


CENTRO DE RECUPERAÇÃO INFANTIL  
OURIENSE

Handwritten signature and initials in blue ink, including the letters "PCR" and "S".

---

Relatório e contas  
31 de dezembro de 2018

---



## Índice

ENQUADRAMENTO.....	3
ENVOLVENTE MACROECONÓMICA.....	3
EVOLUÇÃO DA ATIVIDADE DA INSTITUIÇÃO .....	4
RESULTADOS OBTIDOS.....	4
RECURSOS HUMANOS.....	4
COMERCIAL.....	4
INVESTIMENTOS .....	4
ANÁLISE ECONÓMICA E FINANCEIRA .....	4
DESEMPENHO FINANCEIRO .....	4
DESEMPENHO ECONÓMICO .....	4
INDICADORES DE GESTÃO .....	5
FACTOS RELEVANTES .....	5
PROPOSTA DE APLICAÇÃO DE RESULTADOS .....	6
REFERÊNCIAS FINAIS .....	6
DEMONSTRAÇÕES FINANCEIRAS .....	7
ANEXO .....	11

*[Handwritten signatures and initials in the right margin]*

## Enquadramento

Em conformidade com o que está preceituado nos estatutos e nos termos da Lei a administração do CENTRO DE RECUPERAÇÃO INFANTIL OURIENSE apresenta à Assembleia Geral da Instituição o relatório e contas referente ao período de 2018.

## Envolvente macroeconómica

Em 2018 a produção industrial desacelerou, fixando-se num crescimento de 2,1% (0,7 p.p. inferior ao registado em 2017). Para esta evolução contribuiu o menor crescimento das exportações (5,8%), bem como a evolução do investimento (4,4%). Por outro lado, assistimos a um maior crescimento do consumo (privado e público), registando uma variação positiva de 2,5% e 0,8% em 2018, respetivamente, facto relevante para as empresas com forte dependência do mercado nacional.

Em relação ao mercado de trabalho, merece destaque a redução da Taxa de Desemprego para 7,0%, registando valores inferiores à média registada na Zona Euro (8,2%).


A evolução do consumo privado e a redução da taxa de desemprego são os principais indicadores que concorrem para a evolução positiva do Indicador de Clima Económico, fixando-se em 2,3% em 2018.

As taxas de juro de referência mantiveram-se estáveis e em níveis mínimos (Euribor a 3M no final de 2018: - 0,316%), fazendo com que os custos de financiamento das empresas continuem em baixos níveis. Adicionalmente, manteve-se a tendência de maior facilidade de acesso ao crédito, não deixando contudo de existir alguma pressão para uma progressiva redução da exposição que a maior parte das pequenas e médias empresas tem perante as instituições financeiras, com a correspondente pressão sobre as suas tesourarias.

Merece igualmente referência a evolução do Índice Harmonizado de Preços no Consumidor (IHPC) que desce para 1,2% em 2018, 0,6 p.p. inferior ao registado na Zona Euro.

Indicadores macroeconómicos	2017	2018
PIB e principais componentes da despesa		
PIB	2,8	2,1
Consumo privado	2,3	2,5
Consumo público	0,2	0,8
Formação bruta de capital fixo	9,2	4,4
Exportações	11,2	5,8
Evolução do mercado de trabalho		
Taxa de desemprego	8,9	7,0
Evolução dos preços		
IHPC	1,6	1,2
Indicador de clima económico	1,9	2,3

Fonte: Banco de Portugal, INE, Eurostat



## **Evolução da atividade da Instituição**

### **Resultados obtidos**

O período económico de 2018 aumentou o volume de negócios face ao período homólogo.

O resultado líquido do período foi de 55.393,04 euros.

### **Recursos humanos**

Durante o período de 2018 a Instituição teve nos seus quadros uma média de 57 funcionários.

### **Comercial**

O mercado alvo da Instituição manteve-se com especial incidência para os utentes existentes em regiões próximas da Instituição.

### **Investimentos**

No decurso do período de 2018, a empresa investiu 169.184,22 euros nomeadamente num campo de jogos e na aquisição de equipamento de transporte.

## **Análise económica e financeira**

### **Desempenho financeiro**

Da análise do balanço destacamos o decréscimo nos ativos fixos tangíveis, essencialmente devido às depreciações.

O total de disponibilidades diminuiu 8,02% face ao período homólogo, registando no final do ano o valor de 282.452,24 euros.

O passivo é maioritariamente composto por diferimentos e outras contas a pagar.

O montante constante em outras contas a pagar refere-se a obrigações com remunerações a liquidar.


### **Desempenho económico**

No período de 2018 os resultados operacionais foram de 56.776,71 euros.

Os rendimentos de exploração aumentaram 6,72% face ao período anterior.

O resultado antes de impostos foi de 55.393,04 euros.

Não existiu reconhecimento do imposto sobre o rendimento do período, logo o resultado líquido do período é de 55.393,04 euros.


  
 pg. 1

## Indicadores de gestão

Os principais indicadores de análise económica e financeira são os seguintes:

INDICADOR	2017	2018	Var. Valor	Var. %
<b>Rentabilidade económica e financeira</b>				
Volume de negócios	166 654	177 855	11 200	7%
Resultado líquido do período	89 308	55 393	-33 915	-38%
Rentabilidade das vendas e prestações de serviços	54%	31%	-22%	
Dívidas de terceiros /ativo total	0%	0%	0%	
Rentabilidade do ativo total	3%	2%	-1%	
Rentabilidade do capital próprio	3%	2%	-1%	
<b>Ciclo de exploração</b>				
Prazo médio de pagamentos	13	64	50	
<b>Eficiência financeira</b>				
Disponível	307 091	282 452	-24 639	-8%
Autonomia financeira	82%	81%	-1%	
Solvabilidade	461%	422%	-39%	
Liquidez geral	0,56	0,48	-8%	
Liquidez reduzida	0,56	0,48	-8%	
Liquidez imediata	0,54	0,46	-9%	

Registamos uma redução dos indicadores de rentabilidade e dos indicadores do ativo e capital próprio.

Também os indicadores de liquidez apresentam valores mais baixos do que o registado no período anterior.

## Factos relevantes

Após o termo do período e até à presente data, não ocorreu qualquer facto relevante para as atividades da Instituição.

60  
PCR  
54  
B

## Proposta de aplicação de resultados

A administração, propõe que o resultado líquido do período no valor 55.393,04 euros, tenha a seguinte aplicação:

- O valor de 55.393,04 euros seja transferido para resultados transitados.

## Referências finais

Aos utentes que nos honraram com a sua preferência, agradecemos a confiança depositada que constituiu importante incentivo e compensação pelos esforços empreendidos por quantos trabalham nesta instituição.

## Demonstrações financeiras

## Balanço

31-Dez-2018

Unidade: euros

RUBRICAS	Notas	Datas	
		31-Dez-2018	31-Dez-2017
<b>ATIVO</b>			
<b>Ativo não corrente</b>			
Ativos fixos tangíveis	1	2 924 210,62	2 846 876,86
Ativos intangíveis	2	0,00	0,00
Investimentos financeiros	3	5 021,69	3 188,93
		2 929 232,31	2 850 065,79
<b>Ativo corrente</b>			
Inventários	4	386,43	307,20
Clientes	5	5 613,12	571,52
Outras contas a receber	6	0,00	183,18
Diferimentos	7	3 117,80	3 158,64
Caixa e depósitos bancários	8	282 452,24	307 091,10
		291 569,59	311 311,64
<b>Total do Ativo</b>		<b>3 220 801,90</b>	<b>3 161 377,43</b>
<b>FUNDOS PATRIMONIAIS E PASSIVO</b>			
<b>FUNDOS PATRIMONIAIS</b>			
Fundos	9	2 256,37	2 256,37
Resultados transitados	9	605 530,98	516 222,51
Ajustamentos/Outras variações nos fundos patrimoniais	10	1 940 602,56	1 989 971,22
		2 548 389,91	2 508 450,10
Resultado líquido do período	9	55 393,04	89 308,47
<b>Total do Fundos Patrimoniais</b>		<b>2 603 782,95</b>	<b>2 597 758,57</b>
<b>PASSIVO</b>			
<b>Passivo corrente</b>			
Fornecedores	11	32 475,34	6 085,79
Estado e outros entes públicos	12	35 569,61	29 248,17
Financiamentos Obtidos	13	38 550,99	0,00
Diferimentos	7	393 982,60	411 678,84
Outras contas a pagar	6	116 440,41	116 606,06
		617 018,95	563 618,86
<b>Total do Passivo</b>		<b>617 018,95</b>	<b>563 618,86</b>
<b>Total dos fundos patrimoniais e do Passivo</b>		<b>3 220 801,90</b>	<b>3 161 377,43</b>

Para ser lido com as notas anexas às Demonstrações Financeiras

## Demonstração dos resultados por natureza

Unidade: euros

RENDIMENTOS E GASTOS	Notas	Períodos	
		2018	2017
Vendas e serviços prestados	14	177 854,59	166 654,43
Subsídios, doações e legados à exploração	15	997 672,77	977 274,50
Custos das mercadorias vendidas e das matérias consumidas	16	(29 517,42)	(29 155,18)
Fornecimentos e serviços externos	17	(157 019,82)	(136 394,85)
Gastos com o pessoal	18	(899 602,25)	(875 506,80)
Outros rendimentos	19	60 627,98	109 493,36
Outros gastos	20	(1 388,68)	(1 302,40)
<b>Resultado antes de depreciações, gastos de financiamento e impostos</b>		<b>148 627,17</b>	<b>211 063,06</b>
Gastos/reversões de depreciação e de amortização	21	(91 850,46)	(121 754,59)
<b>Resultado operacional (antes de gastos de financiamento e impostos)</b>		<b>56 776,71</b>	<b>89 308,47</b>
Juros e gastos similares suportados	22	(1 383,67)	0,00
<b>Resultado antes de impostos</b>		<b>55 393,04</b>	<b>89 308,47</b>
<b>Resultado líquido do período</b>		<b>55 393,04</b>	<b>89 308,47</b>



## Demonstração de resultados por funções

RENDIMENTOS E GASTOS	Período	Respostas sociais / atividades				
	2018	LAR - Penigardos	LAR - Lagarinho	Centro atividades ocupacionais	Intervenção Precoce	Atividade educacional
Vendas e serviços prestados	177 854,59	138 082,59	22 557,00	17 215,00	0,00	0,00
Subsídios, doações e legados à exploração	997 672,77	327 544,70	172 541,04	361 175,97	54 918,00	81 493,06
Custos das mercadorias vendidas e das matérias consumidas	(29 517,42)	(13 070,86)	(4 898,90)	(9 501,37)	0,00	(2 046,29)
Fornecimentos e serviços externos	(157 019,82)	(62 195,67)	(26 060,01)	(50 543,17)	(12 335,61)	(5 885,35)
Gastos com o pessoal	(899 602,25)	(263 567,68)	(179 137,95)	(330 649,91)	(45 503,99)	(54 442,99)
Outros rendimentos	60 627,98	23 721,62	13 184,75	23 721,62	0,00	0,00
Outros gastos	(1 388,68)	0,00	0,00	(1 388,68)	0,00	0,00
<b>Resultado antes de depreciações, gastos de financiamento e impostos</b>	<b>148 627,17</b>	<b>150 514,69</b>	<b>(1 814,08)</b>	<b>10 029,45</b>	<b>(2 921,60)</b>	<b>19 118,44</b>
Gastos/reversões de depreciação e de amortização	(91 850,46)	(42 749,54)	(15 244,09)	(33 856,83)	0,00	0,00
<b>Resultado operacional (antes de gastos de financiamento e impostos)</b>	<b>56 776,71</b>	<b>107 765,15</b>	<b>(17 058,17)</b>	<b>(23 827,38)</b>	<b>(2 921,60)</b>	<b>19 118,44</b>
Juros e rendimentos similares obtidos	0,00	0,00	0,00	0,00	0,00	0,00
Juros e gastos similares suportados	(1 383,67)	(1 383,67)	0,00	0,00	0,00	0,00
<b>Resultado antes de impostos</b>	<b>55 393,04</b>	<b>106 381,48</b>	<b>(17 058,17)</b>	<b>(23 827,38)</b>	<b>(2 921,60)</b>	<b>19 118,44</b>
Imposto sobre o rendimento do período	0,00					
<b>Resultado líquido do período</b>	<b>55 393,04</b>	<b>106 381,48</b>	<b>(17 058,17)</b>	<b>(23 827,38)</b>	<b>(2 921,60)</b>	<b>19 118,44</b>

## Demonstração de alterações dos fundos patrimoniais

31-Dez-2018  
Unidade: euros

Descrição	Notas	Fundos Patrimoniais atribuídos aos instituidores da entidade-mãe							
		Fundos	Excedentes técnicos	reservas	Resultados transferidos	Ajustamentos em activos financeiros	Excedentes de revalorização	Outras variações nos fundos patrimoniais	Resultado líquido do período
<b>Posição no início de janeiro de 2017</b>	1	2 256,37	0,00	0,00	479 073,77			2 074 861,59	37 148,74
<b>Alterações no período</b>									
Primeira adopção de novo referencial contabilístico									0,00
Alterações de políticas contabilísticas									0,00
Diferenças de conversão de demonstrações financeiras									0,00
Real. do exc. de reval. de ativos fixos tangíveis e intangíveis									0,00
Exc. de reval. de ativos fixos tang. e intangíveis e resp. variações									0,00
Ajustamentos por impostos diferidos									0,00
Outras alterações reconhecidas nos fundos patrimoniais			0,00		37 148,74			-84 890,37	-37 148,74
	2	0,00	0,00	0,00	37 148,74			-84 890,37	-37 148,74
<b>Resultado líquido do período</b>	3								89 308,47
<b>Resultado extensivo</b>	4=2+3	0,00	0,00	0,00	37 148,74			-84 890,37	52 159,73
<b>Operações com Instituidores no Período</b>									
Fundos									0,00
Subsídios, doações e legados									0,00
Outras alterações reconhecidas nos fundos patrimoniais									0,00
	5	0,00	0,00	0,00	0,00			0,00	0,00
<b>Posição no fim de dezembro de 2017</b>	6=1+2+3+5	2 256,37	0,00	0,00	516 222,51			1 989 971,22	89 308,47
<b>Posição no início de janeiro de 2018</b>	6	2 256,37	0,00	0,00	516 222,51			1 989 971,22	89 308,47
<b>Alterações no período</b>									
Primeira adopção de novo referencial contabilístico									0,00
Alterações de políticas contabilísticas									0,00
Diferenças de conversão de demonstrações financeiras									0,00
Real. do exc. de reval. de ativos fixos tangíveis e intangíveis									0,00
Exc. de reval. de ativos fixos tang. e intangíveis e resp. variações									0,00
Ajustamentos por impostos diferidos									0,00
Outras alterações reconhecidas nos fundos patrimoniais					89 308,47			-49 368,66	-89 308,47
	7	0,00	0,00	0,00	89 308,47			-49 368,66	-89 308,47
<b>Resultado líquido do período</b>	8								55 393,04
<b>Resultado extensivo</b>	9=7+8	0,00	0,00	0,00	89 308,47			-49 368,66	-33 915,43
<b>Operações com Instituidores no Período</b>									
Fundos									0,00
Subsídios, doações e legados									0,00
Outras alterações reconhecidas nos fundos patrimoniais									0,00
	10	0,00	0,00	0,00	0,00			0,00	0,00
<b>Posição no fim de dezembro de 2018</b>	11=6+7+8+10	2 256,37	0,00	0,00	605 530,98			1 940 602,56	55 393,04

## Demonstração de fluxos de caixa

CENTRO DE RECUPERAÇÃO INFANTIL OURIENSE

31-Dez-2018

Unidade: euros

RUBRICA	Notas	Períodos	
		2018	2017
<b>Fluxos de caixa das atividades operacionais</b>			
Recebimentos de clientes e utentes		171 944,33	174 638,95
Pagamentos a fornecedores		-320 460,24	-140 084,13
Pagamentos ao pessoal		-736 160,25	-788 871,14
<b>Caixa gerada pelas operações</b>		<b>(884 676,16)</b>	<b>(754 316,32)</b>
Outros recebimentos/pagamentos		-3 604,93	-111 950,53
<b>Fluxos de caixa das atividades operacionais (1)</b>		<b>(888 281,09)</b>	<b>(866 266,85)</b>
<b>Fluxos de caixa das atividades de investimento</b>			
<b>Pagamentos respeitantes a:</b>			
Ativos fixos tangíveis		-169 184,22	-6 008,33
Investimentos financeiros		-1 897,31	-1 801,01
<b>Recebimentos provenientes de:</b>			
Subsídios ao investimento		0,00	0,00
Juros e rendimentos similares		0,00	5 255,58
<b>Fluxos de caixa das atividades de investimento (2)</b>		<b>(171 081,53)</b>	<b>(2 553,76)</b>
<b>Fluxos de caixa das atividades de financiamento</b>			
<b>Recebimentos provenientes de:</b>			
Financiamentos obtidos		54 736,80	0,00
Realizações de capital e de outros instrumentos de capital próprio		0,00	0,00
Cobertura de prejuízos		0,00	0,00
Doações		0,00	0,00
Outras operações de financiamento		996 172,77	966 915,42
<b>Pagamentos respeitantes a:</b>			
Financiamentos obtidos		-16 185,81	0,00
Outras operações de financiamento		0,00	0,00
<b>Fluxos de caixa das atividades de financiamento (3)</b>		<b>1 034 723,76</b>	<b>966 915,42</b>
<b>Variação de caixa e seus equivalente (1+2+3)</b>		<b>-24 638,86</b>	<b>98 094,81</b>
<b>Caixa e seus equivalentes no início do período</b>	<b>9</b>	<b>307 091,10</b>	<b>208 996,29</b>
<b>Caixa e seus equivalentes no fim do período</b>	<b>9</b>	<b>282 452,24</b>	<b>307 091,10</b>
		<b>(24 638,86)</b>	<b>98 094,81</b>



## Anexo

### **a) Caracterização da entidade**

Designação: CENTRO DE RECUPERAÇÃO INFANTIL OURIENSE

Sede: Praceta Professor António Oliveira - Ourém

Natureza da atividade: IPSS

CAE (código e designação):

PRINCIPAL - 88910 - ACTIVIDADES CUIDADOS PARA CRIANÇAS, SEM ALOJAMENTO

Número médio de empregados durante o ano: 57

### **b) Referencial contabilístico de preparação das demonstrações financeiras**

O referencial contabilístico de preparação das demonstrações financeiras é o instituído pelo Decreto-Lei n.º36A/2012, de 9 de Março.

### **c) Resumo principais políticas contabilísticas**

#### Bases de mensuração usadas na preparação das demonstrações financeiras

Moeda funcional e de apresentação

As demonstrações financeiras da instituição são apresentadas em euros. O euro é a moeda funcional e de apresentação.

### **d) Informação desagregada dos itens apresentados na face do balanço, na demonstração dos resultados por natureza**

#### **1. Ativos fixos tangíveis**

Os ativos fixos tangíveis encontram-se registados ao custo de aquisição, deduzido das depreciações e das perdas por imparidade acumuladas.

##### **1.1. Vidas úteis ou as taxas de depreciação usadas**

As depreciações são calculadas, após o início de utilização dos bens, pelo método das quotas constantes em conformidade com o período de vida útil estimado para cada grupo de bens.

As taxas de depreciação utilizadas correspondem aos seguintes períodos de vida útil estimada:



Descrição	Anos de vida útil	Taxa
Equipamento básico	3 - 8 anos	33,33% - 12,50%
Equipamento de transporte	4 anos	25,00%
Equipamento administrativo	3 - 8 anos	33,33% - 12,50%
Outros ativos fixos tangíveis	8 anos	12,50%

Handwritten signature and initials in blue ink.

### 1.2. Quantia escriturada bruta e a depreciação acumulada no início e no fim do período

Em 31 de dezembro de 2017 e de 2018 a rubrica ativos fixos tangíveis apresentava a seguinte composição:

Descrição	Unidade: euros	
	31-Dez-2018	31-Dez-2017
Terrenos e recursos naturais	107 864,75	107 864,75
Edifícios e outras construções	2 976 088,42	2 886 298,40
Equipamento básico	100 874,13	99 939,33
Equipamento de transporte	293 552,66	220 570,26
Equipamento administrativo	35 503,84	35 503,84
Outros ativos fixos tangíveis	12 941,96	7 464,96
Ativos fixos tangíveis em curso		
	3 526 825,76	3 357 641,54
Depreciações acumuladas	602 615,14	510 764,68
	2 924 210,62	2 846 876,86

### 1.3. Reconciliação da quantia escriturada no início e no fim do período que mostre as adições, as alienações, os abates e as depreciações

O movimento ocorrido nos ativos fixos tangíveis e respetivas depreciações em 2017 e 2018 foi o seguinte:

Descrição	Unidade: euros				
	Saldo inicial 01-jan-2017	Adições	Alienações	Transferências e abates	Saldo final 31-dez-2017
Terrenos e recursos naturais	107 864,75				107 864,75
Edifícios e outras construções	2 886 298,40				2 886 298,40
Equipamento básico	99 939,33				99 939,33
Equipamento de transporte	214 561,93	6 008,33			220 570,26
Equipamento administrativo	35 503,84				35 503,84
Outros ativos fixos tangíveis	7 464,96				7 464,96
Ativos fixos tangíveis em curso	0,00				0,00
	3 351 633,21	6 008,33	0,00	0,00	3 357 641,54
Depreciações acumuladas	429 403,17	81 361,51			510 764,68
	2 922 230,04	-75 353,18	0,00	0,00	2 846 876,86

Unidade: euros

Descrição	Saldo inicial 01-jan-2018	Adições	Alienações	Transferências e abates	Saldo final 31-dez-2018
Terrenos e recursos naturais	107 864,75				107 864,75
Edifícios e outras construções	2 886 298,40	89 790,02			2 976 088,42
Equipamento básico	99 939,33	934,80			100 874,13
Equipamento de transporte	220 570,26	72 982,40			293 552,66
Equipamento administrativo	35 503,84				35 503,84
Outros ativos fixos tangíveis	7 464,96	5 477,00			12 941,96
Ativos fixos tangíveis em curso	0,00				0,00
	3 357 641,54	169 184,22	0,00	0,00	3 526 825,76
Depreciações acumuladas	510 764,68	91 850,46			602 615,14
	2 846 876,86	77 333,76	0,00	0,00	2 924 210,62

## 2. Ativos Intangíveis

Descrição	Saldo inicial 01-jan-2017	Adições	Alienações	Transferências e abates	Saldo final 31-dez-2017
Projetos de desenvolvimento	121 155,00				121 155,00
	121 155,00	0,00	0,00	0,00	121 155,00
Depreciações acumuladas	80 761,92	40 393,08			121 155,00
	40 393,08	-40 393,08	0,00	0,00	0,00

Descrição	Saldo inicial 01-jan-2018	Adições	Alienações	Transferências e abates	Saldo final 31-dez-2018
Projetos de desenvolvimento	121 155,00				121 155,00
Depreciações acumuladas	121 155,00				121 155,00
	0,00	0,00	0,00	0,00	0,00

## 3. Investimentos Financeiros

Descrição	Saldo inicial 01-jan-2018	Adições	Alienações	Transferências e abates	Saldo final 31-dez-2018
Instrumentos Financeiros					
FCT	3 188,93	1 897,31		-64,55	5 021,69
	3 188,93	1 897,31	0,00	0,00	5 021,69

Em 31 de Dezembro de 2018 esta conta é composta por um Fundo de Participação CEMG.

## 4. Inventários

Unidade: euros

Descrição	31-Dez-2018	31-Dez-2017
Matérias-primas, subsidiárias e de consumo	386,43	307,20
<b>Total de inventários</b>	<b>386,43</b>	<b>307,20</b>

60  
A  
F  
S  
P  
K

## 5. Clientes e utentes

Descrição	Unidade: euros	
	31-Dez-2018	31-Dez-2017
Clientes e utentes		
Utentes c/c	5 613,12	571,52
<b>Clientes e utentes</b>	<b>5 613,12</b>	<b>571,52</b>

## 6. Outras contas a receber/pagar

Descrição	Unidade: euros	
	31-Dez-2018	31-Dez-2017
Outras contas a receber		
Adiant. vencim.	0,00	183,18
<b>Outras contas a receber</b>	<b>0,00</b>	<b>183,18</b>

Descrição	Unidade: euros	
	31-Dez-2018	31-Dez-2017
Outros Passivos correntes		
Credores por acréscimo de gastos	116 440,41	116 606,06
<b>Outros Passivos correntes</b>	<b>116 440,41</b>	<b>116 606,06</b>

## 7. Diferimentos

Descrição	Unidade: euros	
	31-Dez-2018	31-Dez-2017
Diferimentos		
Ativo		
Gastos a reconhecer	3 117,80	3 158,64
	3 117,80	3 158,64
Passivo		
Rendimentos a reconhecer	393 982,60	411 678,84
	393 982,60	411 678,84

## 8. Caixa e depósitos bancários

Descrição	Unidade: euros	
	31-Dez-2018	31-Dez-2017
Caixa e depósitos bancários		
Caixa	240,15	0,00
Depósitos à ordem	282 212,09	237 091,10
Outros depósitos bancários	0,00	70 000,00
<b>Caixa e depósitos bancários</b>	<b>282 452,24</b>	<b>307 091,10</b>

## 9. Fundos patrimoniais

9.1. Explicitação e justificação dos movimentos ocorridos no período em cada uma das rubricas de capitais próprios, constantes do balanço, para além das referidas anteriormente

Em 31 de dezembro de 2018 os saldos desta rubrica apresentavam-se como segue:

*Unidade: euros*

Descrição	Saldo inicial 01-jan-2018	Aumentos	Diminuições	Transferências	Saldo final 31-dez-2018
Fundos	2 256,37				2 256,37
Resultados transitados	516 222,51	89 308,47			605 530,98
Outras var. nos fundos patrim.	1 989 971,22		49 368,66		1 940 602,56
	2 508 450,10	89 308,47	49 368,66	0,00	2 548 389,91
Resultado líquido do período	89 308,47	55 393,04		-89 308,47	55 393,04
	2 597 758,57	144 701,51	49 368,66	-89 308,47	2 603 782,95

## 10. Outras variações nos fundos patrimoniais

*Unidade: euros*

Descrição	31-Dez-2018	31-Dez-2017
Outras variações nos fundos de capital		
Subsidios	1 864 917,12	1 912 360,35
Doações	75 685,44	77 610,87
<b>Outras variações nos fundos de capital</b>	<b>1 940 602,56</b>	<b>1 989 971,22</b>

## 11. Fornecedores

*Unidade: euros*

Descrição	31-Dez-2018	31-Dez-2017
Fornecedores		
Fornecedores c/c	32 475,34	6 085,79
<b>Fornecedores</b>	<b>32 475,34</b>	<b>6 085,79</b>



60  
AG  
B

## 12. Estado e outros entes públicos

Descrição	Unidade: euros	
	31-Dez-2018	31-Dez-2017
Estado e outros entes públicos		
Passivo		
Ret. Imposto s/ rendimento	8 888,71	6 588,00
Contribuições para segurança social	26 510,08	22 491,77
FCT	170,82	168,40
	35 569,61	29 248,17

## 13. Financiamentos Obtidos

Existe um contrato de financiamento nº118177 para aquisição da viatura Mercedes Benz 89-UD-48. No final do ano o valor em dívida é de 38.550,99 euros.

## 14. Rédito

O rédito é reconhecido nos períodos contabilísticos em que os serviços são prestados e mensurado pelo justo valor da retribuição recebida ou a receber tomando em consideração a quantia de quaisquer descontos comerciais e de quantidades concedidos pela entidade.

Em 31 de dezembro de 2017 e de 2018, o detalhe desta rubrica era o seguinte:

Descrição	Unidade: euros	
	2018	2017
Vendas e serviços prestados		
Prestações de serviços	177 854,59	166 654,43
<b>Vendas e serviços prestados</b>	<b>177 854,59</b>	<b>166 654,43</b>

## 15. Subsídios, doações e legados à exploração

Em 31 de dezembro de 2017 e de 2018, o detalhe desta rubrica era o seguinte:

Descrição	Unidade: euros	
	2018	2017
SUBSÍDIOS		
Subsídios do estado outros entes públicos	977 625,12	945 787,88
Doações	20 047,65	31 486,62
<b>Subsídio, Doações e leg. Explor.</b>	<b>997 672,77</b>	<b>977 274,50</b>

## 16. Custo das mercadorias vendidas e matérias consumidas

Descrição	Unidade: euros	
	2018	2017
Custo das merc. vendidas/ matérias consumidas		
Existências iniciais	307,20	250,52
Compras	29 596,65	29 211,86
Existências finais	386,43	307,20
<b>Custo das mercadorias vendidas</b>	<b>29 517,42</b>	<b>29 155,18</b>

## 17. Fornecimentos e serviços externos

Descrição	Unidade: euros	
	2018	2017
Fornecimentos e serviços externos		
Subcontratos		
Serviços especializados	<b>41 397,34</b>	<b>24 825,27</b>
Serviços especializados	5 380,64	4 581,02
Vigilância e segurança	1 133,91	1 413,15
Honorários	333,87	25,44
Conservação e reparação	31 299,08	17 333,33
Outros	3 249,84	1 472,33
Materiais	<b>22 805,88</b>	<b>20 531,28</b>
Ferramentas e utensílios	3 943,71	3 579,69
Material de escritório	4 201,25	2 554,68
Outros	14 660,92	14 396,91
Energia e fluídos	<b>63 626,89</b>	<b>62 861,40</b>
Electricidade	36 579,00	39 525,00
Combustíveis	23 265,20	22 005,50
Água	3 782,69	1 330,90
Deslocações, estadas e transportes	<b>1 341,21</b>	<b>3 090,45</b>
Serviços diversos	<b>27 848,50</b>	<b>25 086,45</b>
Comunicação	4 173,41	3 328,06
Seguros	7 481,23	5 084,61
Limpeza higiene e conforto	15 238,05	15 701,74
Outros serviços	955,81	972,04
<b>Fornecimentos e serviços externos</b>	<b>157 019,82</b>	<b>136 394,85</b>

## 18. Gastos com o pessoal

Descrição	Unidade: euros	
	2018	2017
Gastos com o pessoal		
Remunerações do pessoal	744 763,62	723 123,41
Encargos s/ remunerações	148 666,98	143 654,84
Seguros acidentes de trabalho	5 230,75	4 768,58
Outros gastos com pessoal	940,90	3 959,97
<b>Gastos com o pessoal</b>	<b>899 602,25</b>	<b>875 506,80</b>

**19. Outros rendimentos**

Unidade: euros		
Descrição	2018	2017
Outros rendimentos		
Rendimentos suplementares	3 150,90	2 965,00
Descontos pronto pagamento obtidos	16,73	0,83
Rend. e ganhos nos rest. inv. financeiros	0,18	5 255,58
Outros	57 460,17	101 271,95
<b>Outros rendimentos</b>	<b>60 627,98</b>	<b>109 493,36</b>

**20. Outros gastos**

Unidade: euros		
Descrição	2018	2017
Outros gastos		
Impostos	12,00	226,67
Outros	1 376,68	1 075,73
<b>Outros gastos</b>	<b>1 388,68</b>	<b>1 302,40</b>

**21. Gastos/Reversões de depreciação e de amortização**

Unidade: euros		
Descrição	2018	2017
Gastos de depreciação e amortização		
Ativos fixos tangíveis	91 850,46	121 754,59
<b>Gastos de depreciação e amortização</b>	<b>91 850,46</b>	<b>121 754,59</b>

**22. Juros e gastos similares suportados**

Unidade: euros		
Descrição	2018	2017
Juros e gastos similares suportados		
Juros suportados	1 383,67	
<b>Juros e gastos similares suportados</b>	<b>1 383,67</b>	

**e)Indicação do número de pessoal cooperante, número de voluntários e beneficiários, órgãos sociais ou qualquer outra informação que aumente a qualidade contida nas demonstrações financeiras**

número de pessoal cooperante	número de voluntários	número de beneficiários	número de órgãos sociais
<b>57</b>	<b>11</b>	<b>206</b>	<b>-</b>

**f) Divulgações exigidas por diplomas legais**

A administração informa que a instituição não apresenta dívidas ao Estado em situação de mora, nos termos do Decreto-Lei 534/80, de 7 de Novembro.

Dando cumprimento ao estipulado no Decreto nº 411/91, de 17 de outubro, a gerência informa ainda que a situação da instituição perante a Segurança Social se encontra regularizada, dentro dos prazos legalmente estipulados.

Ourém, 14 de março de 2019

DIREÇÃO

Dr. H. Carlos Ribeiro  
Augusto Pereira Gomes  
Vitoria Almeida  
[Assinatura]

ASSEMBLEIA GERAL

[Assinatura]  
Vasco Nunes Henriques

## **Depreciações/Reavaliações**



Controlo Contabilístico - Depreciações/Reavaliações

Primeiro Activo 0

Último Activo

zzzzzzzzzzzz

Primeira Localização

Última Localização

zzzzzzzzzzzzzz

Número de Dígitos Conta Activo

3

Conta SNC	Data de Aquisição	Código	Valor de aquisição	Valor depreciações acumuladas não reavaliadas	Valor aquisições reavaliadas	Valor depreciações acumuladas reavaliadas	Valor da reavaliação	Valor líquido contabilístico	Depreciações do período de tributação actualizadas	Ajuste valor aquisições	Ajuste valor depreciações	Valor líquido de ajustamento	Valor líquido ajustado
431	01-01-2006	2006.21002	107,864.75		107,864.75			107,864.75					
	Total	431	107,864.75		107,864.75			107,864.75					
432	01-01-2006	2006.22001	150,000.00	36,000.00	150,000.00	36,000.00		114,000.00	3,000.00				
432	01-01-2010	2010.31001	5,795.90	927.36	5,795.90	927.36		4,868.54	115.92				
432	01-01-2010	2010.32001	1,496.40	1,496.40	1,496.40	1,496.40							
432	01-01-2011	2011.22001	23,000.00	3,220.00	23,000.00	3,220.00		19,780.00	460.00				
432	01-01-2011	2011.22002	16,000.00	2,240.00	16,000.00	2,240.00		13,760.00	320.00				
432	01-01-2012	2012.22001	115,810.33	13,897.26	115,810.33	13,897.26		101,913.07	2,316.21				
432	01-01-2015	2015.32001	2,512,232.26	150,733.95	2,512,232.26	150,733.95		2,361,498.31	50,244.65				
432	01-01-2015	2015.32002	20,838.12	1,250.28	20,838.12	1,250.28		19,587.84	416.76				
432	01-01-2016	2016.32001	41,125.39	1,645.02	41,125.39	1,645.02		39,480.37	822.51				
432	01-01-2018	2018.32001	89,790.02		89,790.02			89,790.02	1,795.80				
	Total	432	2,976,088.42	211,410.27	2,976,088.42	211,410.27		2,764,678.15	59,491.85				
433	01-01-1990	1990.23001	239.42	239.42	239.42	239.42							
433	01-01-2001	2001.23001	389.06	389.06	389.06	389.06							
433	01-01-2001	2001.23002	1,023.53	1,023.53	1,023.53	1,023.53							
433	01-01-2004	2004.23001	1,890.97	1,890.97	1,890.97	1,890.97							
433	01-01-2006	2006.23001	630.00	630.00	630.00	630.00							
433	01-01-2006	2006.23002	1,706.71	1,706.71	1,706.71	1,706.71							
433	01-01-2007	2007.23001	350.00	350.00	350.00	350.00							
433	01-01-2007	2007.23002	10,088.40	10,088.40	10,088.40	10,088.40							
433	01-01-2008	2008.23001	171.94	171.94	171.94	171.94							
433	01-01-2008	2008.23002	10,816.93	10,816.93	10,816.93	10,816.93							
433	01-01-2008	2008.29001	508.20	508.20	508.20	508.20							
433	01-01-2008	2008.29002	363.00	363.00	363.00	363.00							
433	01-01-2010	2010.33001	4,206.00	4,206.00	4,206.00	4,206.00							
433	01-01-2010	2010.33002	800.00	800.00	800.00	800.00							
433	01-01-2010	2010.33003	300.00	300.00	300.00	300.00							
433	01-01-2012	2012.33001	740.00	634.02	740.00	634.02		105.98	105.98				
433	01-12-2014	2014.33001	2,339.34	1,169.68	2,339.34	1,169.68		1,169.66	292.42				
433	01-12-2014	2014.33002	5,977.80	2,988.92	5,977.80	2,988.92		2,988.88	747.23				
433	01-01-2015	2015.33001	120.97	45.36	120.97	45.36		75.61	15.12				

Controlo Contabilístico - Depreciações/Reavaliações



0

Último Activo

zzzzzzzzzzzz

Primeira Localização

Última Localização

zzzzzzzzzzzz

Número de Dígitos Conta Activo

3

Conta SNC	Data de Aquisição	Código	Valor de aquisição	Valor depreciações acumuladas não reavaliadas	Valor aquisições reavaliadas	Valor depreciações acumuladas reavaliadas	Valor da reavaliação	Valor líquido contabilístico	Depreciações do período de tributação actualizadas	Ajuste valor aquisições	Ajuste valor depreciações	Valor líquido de ajustamento	Valor líquido ajustado
433	01-01-2015	2015.33002	231.24	86.73	231.24	86.73		144.51	28.91				
433	01-01-2015	2015.33003	462.48	173.43	462.48	173.43		289.05	57.81				
433	01-01-2015	2015.33004	522.93	196.11	522.93	196.11		326.82	65.37				
433	01-01-2015	2015.33005	548.21	205.59	548.21	205.59		342.62	68.53				
433	01-01-2015	2015.33006	777.36	291.51	777.36	291.51		485.85	97.17				
433	01-01-2015	2015.33007	1,918.80	719.55	1,918.80	719.55		1,199.25	239.85				
433	01-01-2015	2015.33008	2,437.84	914.19	2,437.84	914.19		1,523.65	304.73				
433	01-01-2015	2015.33009	2,779.80	1,042.44	2,779.80	1,042.44		1,737.36	347.48				
433	01-01-2015	2015.33010	4,059.00	1,522.14	4,059.00	1,522.14		2,536.86	507.38				
433	01-01-2015	2015.33011	9,532.50	3,574.68	9,532.50	3,574.68		5,957.82	1,191.56				
433	01-01-2015	2015.33012	859.60	322.35	859.60	322.35		537.25	107.45				
433	01-01-2015	2015.33013	386.84	290.13	386.84	290.13		96.71	115.73				
433	01-01-2015	2015.33014	462.95	347.22	462.95	347.22		115.73	115.73				
433	01-01-2015	2015.33015	151.33	113.49	151.33	113.49		37.84	37.84				
433	01-01-2015	2015.33016	154.30	57.87	154.30	57.87		96.43	19.29				
433	01-01-2015	2015.33017	166.17	62.31	166.17	62.31		103.86	20.77				
433	01-01-2015	2015.33018	541.74	203.16	541.74	203.16		338.58	67.72				
433	01-01-2015	2015.33019	738.00	276.75	738.00	276.75		461.25	92.25				
433	01-01-2015	2015.33020	424.79	159.30	424.79	159.30		265.49	53.10				
433	01-01-2015	2015.33021	96.74	36.27	96.74	36.27		60.47	12.09				
433	01-01-2015	2015.33022	1,044.81	391.80	1,044.81	391.80		653.01	130.60				
433	01-01-2015	2015.33023	1,440.63	540.24	1,440.63	540.24		900.39	180.08				
433	01-01-2015	2015.33024	2,778.35	1,041.87	2,778.35	1,041.87		1,736.48	347.29				
433	01-01-2015	2015.33025	153.91	57.72	153.91	57.72		96.19	19.24				
433	01-01-2015	2015.33026	383.44	143.79	383.44	143.79		239.65	47.93				
433	01-01-2015	2015.33027	383.44	143.79	383.44	143.79		239.65	47.93				
433	01-01-2015	2015.33028	2,770.38	1,038.90	2,770.38	1,038.90		1,731.48	346.30				
433	01-01-2015	2015.33029	284.97	106.86	284.97	106.86		178.11	35.62				
433	01-01-2015	2015.33030	970.91	364.08	970.91	364.08		606.83	121.36				
433	01-01-2015	2015.33031	95.94	35.97	95.94	35.97		59.97	11.99				
433	01-01-2015	2015.33032	191.88	71.97	191.88	71.97		119.91	23.99				
433	01-01-2015	2015.33033	1,010.08	606.06	1,010.08	606.06		404.02	202.02				
433	01-01-2015	2015.33034	11.77	8.82	11.77	8.82		2.95	2.95				



Controlo Contabilístico - Depreciações/Reavaliações

Primeiro Activo 0 Último Activo zzzzzzzzzzzz  
Primeira Localização Última Localização zzzzzzzzzzzz

Número de Dígitos Conta Activo 3

Conta SNC	Data de Aquisição	Código	Valor de aquisição	Valor depreciações acumuladas não reavaliadas	Valor aquisições reavaliadas	Valor depreciações acumuladas reavaliadas	Valor da reavaliação	Valor líquido contabilístico	Depreciações do período de tributação actualizadas	Ajuste valor aquisições	Ajuste valor depreciações	Valor líquido de ajustamento	Valor líquido ajustado
433	01-01-2015	2015.33035	3,677.70	2,206.62	3,677.70	2,206.62		1,471.08	735.54				
433	01-01-2015	2015.33036	1,193.10	715.86	1,193.10	715.86		477.24	238.62				
433	01-01-2015	2015.33037	259.04	194.28	259.04	194.28		64.76	64.76				
433	01-01-2015	2015.33038	3,789.63	1,421.10	3,789.63	1,421.10		2,368.53	473.70				
433	01-01-2015	2015.33039	5,365.58	4,024.20	5,365.58	4,024.20		1,341.38	1,341.38				
433	01-01-2015	2015.33040	221.40	83.04	221.40	83.04		138.36	27.68				
433	01-01-2015	2015.33041	3,997.50	1,499.07	3,997.50	1,499.07		2,498.43	499.69				
433	01-01-2018	2018.33001	934.80		934.80			934.80	233.70				
	Total	433	100,874.15	63,613.40	100,874.15	63,613.40		37,260.75	9,824.86				
434	01-01-1989	1989.24002	4,987.98	4,987.98	4,987.98	4,987.98							
434	01-01-2000	2000.24001	21,597.95	21,597.95	21,597.95	21,597.95							
434	01-01-2001	2001.24001	80,360.83	80,360.83	80,360.83	80,360.83							
434	01-01-2005	2005.24001	68,663.00	68,663.00	68,663.00	68,663.00							
434	01-01-2009	2009.24001	2,635.00	2,635.00	2,635.00	2,635.00							
434	01-01-2016	2016.34001	24,617.17	12,308.58	24,617.17	12,308.58		12,308.59	6,154.29				
434	01-01-2016	2016.34002	11,700.00	5,850.00	11,700.00	5,850.00		5,850.00	2,925.00				
434	01-01-2017	2017.43001	6,008.33	857.99	6,008.33	857.99		5,150.34	857.99				
434	01-01-2018	2018.34001	72,982.40		72,982.40			72,982.40	10,421.89				
	Total	434	293,552.66	197,261.33	293,552.66	197,261.33		96,291.33	20,359.17				
435	01-01-1996	1996.26001	862.92	862.92	862.92	862.92							
435	01-01-1998	1998.26001	2,346.05	2,346.05	2,346.05	2,346.05							
435	01-01-1999	1999.26001	525.23	525.23	525.23	525.23							
435	01-01-1999	1999.26002	2,187.89	2,187.89	2,187.89	2,187.89							
435	01-01-2001	2001.26001	577.76	577.76	577.76	577.76							
435	01-01-2001	2001.26002	268.40	268.40	268.40	268.40							
435	01-01-2003	2003.26001	3,052.35	3,052.35	3,052.35	3,052.35							
435	01-01-2004	2004.26001	1,857.42	1,857.42	1,857.42	1,857.42							
435	01-01-2004	2004.26002	148.49	148.49	148.49	148.49							
435	01-01-2004	2004.26003	386.75	386.75	386.75	386.75							
435	01-01-2004	2004.26004	2,960.00	2,960.00	2,960.00	2,960.00							
435	01-01-2004	2004.26005	1,340.01	1,340.01	1,340.01	1,340.01							
435	01-01-2005	2005.26001	1,920.01	1,920.01	1,920.01	1,920.01							



Controlo Contabilístico - Depreciações/Reavaliações

Primeiro Activo 0

Último Activo zzzzzzzzzzzz

Primeira Localização

Última Localização zzzzzzzzzzzz

Número de Dígitos Conta Activo 3

Conta SNC	Data de Aquisição	Código	Valor de aquisição	Valor de depreciações acumuladas não reavaliadas	Valor aquisições reavaliadas	Valor depreciações acumuladas reavaliadas	Valor da reavaliação	Valor líquido contabilístico	Depreciações do período de tributação actualizadas	Ajuste valor aquisições	Ajuste valor depreciações	Valor líquido de ajustamento	Valor líquido ajustado
435	01-01-2006	2006.26001	2,050.01	2,050.01	2,050.01	2,050.01							
435	01-01-2008	2008.26001	181.50	181.50	181.50	181.50							
435	01-01-2011	2011.26001	1,061.21	1,061.21	1,061.21	1,061.21							
435	01-01-2012	2012.35001	1,001.00	1,001.00	1,001.00	1,001.00							
435	01-01-2015	2015.35001	118.08	44.28	118.08	44.28		73.80	14.76				
435	01-01-2015	2015.35002	174.27	65.34	174.27	65.34		108.93	21.78				
435	01-01-2015	2015.35003	492.00	295.20	492.00	295.20		196.80	98.40				
435	01-01-2015	2015.35004	922.50	553.50	922.50	553.50		369.00	184.50				
435	01-01-2015	2015.35005	922.50	553.50	922.50	553.50		369.00	184.50				
435	01-01-2015	2015.35006	922.50	553.50	922.50	553.50		369.00	184.50				
435	01-01-2015	2015.35007	1,845.00	1,845.00	1,845.00	1,845.00							
435	01-01-2015	2015.35008	1,845.00	1,845.00	1,845.00	1,845.00							
435	01-01-2015	2015.35009	1,845.00	1,107.00	1,845.00	1,107.00		738.00	369.00				
435	01-01-2015	2015.35010	3,690.00	3,690.00	3,690.00	3,690.00							
	Total	435	35,503.85	33,279.32	35,503.85	33,279.32		2,224.53	1,057.44				
4371	01-01-2001	2001.25001	775.63	775.63	775.63	775.63							
4371	01-01-2008	2008.25001	332.40	332.40	332.40	332.40							
4371	01-01-2008	2008.29003	2,383.90	2,383.90	2,383.90	2,383.90							
437	01-01-2015	2015.37001	19.66	14.76	19.66	14.76		4.90	4.90				
437	01-01-2015	2015.37002	47.91	28.74	47.91	28.74		19.17	9.58				
437	01-01-2015	2015.37003	236.58	177.45	236.58	177.45		59.13	59.13				
437	01-01-2015	2015.37004	331.28	141.93	331.28	141.93		189.35	47.31				
437	01-01-2015	2015.37005	1,147.59	688.56	1,147.59	688.56		459.03	229.52				
437	01-01-2015	2015.37006	2,190.02	657.00	2,190.02	657.00		1,533.02	219.00				
437	01-01-2018	2018.37001	5,477.00	5,477.00	5,477.00	5,477.00		5,477.00	547.70				
	Total	437	12,941.97	5,200.37	12,941.97	5,200.37		7,741.60	1,117.14				
442	01-01-2015	2015.44001	121,155.00	121,155.00	121,155.00	121,155.00							
	Total	442	121,155.00	121,155.00	121,155.00	121,155.00							
	Total		3,647,980.80	631,919.69	3,647,980.80	631,919.69		3,016,061.11	91,850.46				

## **Inventário**

**CRIO - CENTRO RECUPERAÇÃO INFANTIL OURIENSE****INVENTÁRIO 2018**

ProductCat	ProductC	ProductDescription	ProductNumbe	ClosingSt	UnitOfMeasur	P. UNIT	TOTAL
M	1	ÁGUA	1	100	UNIDADES	1,08	108,00
M	2	AÇÚCAR AMARELO 1 KG	2	10	UNIDADES	0,78	7,80
M	3	ARROZ	3	20	UNIDADES	0,80	16,00
M	4	GEL BANHO	4	6	UNIDADES	2,50	15,00
M	5	PASTA DE DENTES	5	10	UNIDADES	2,77	27,70
M	6	POLPA DE TOMATE 1 L	6	5	UNIDADES	0,79	3,95
M	7	PÃO RALADO	7	4	UNIDADES	0,31	1,24
M	8	PASTEIS DE BACALHAU	8	10	UNIDADES	1,59	15,90
M	9	PATE DE SARDINHA	9	10	UNIDADES	0,89	8,90
M	10	PESCADA POSTAS	10	8	KG	4,62	36,96
M	11	RISSOIS	11	10	UNIDADES	1,28	12,80
M	12	SALSICHAS	12	30	UNIDADES	0,44	13,20
M	13	BOLACHA MARIA	13	50	UNIDADES	0,93	46,50
M	14	IOGURTE LIQUIDO	14	50	UNIDADES	0,40	20,00
M	15	MARMELADA 450 G	15	10	UNIDADES	1,05	10,50
M	16	MANTEIGA	16	3	UNIDADES	1,31	3,93
M	17	MASSA ESPARGUETE	17	10	UNIDADES	0,43	4,30
M	18	MASSA COTOVELINHOS	18	20	UNIDADES	0,43	8,60
M	19	MASSA LAÇOS	19	10	UNIDADES	0,65	6,50
M	20	PIRI PIRI FRASCO	20	1	UNIDADES	0,65	0,65
M	21	LEITE	21	40	UNIDADES	0,45	18,00

**386,43**

## **Declaração**

.

**DECLARAÇÃO DE RESPONSABILIDADE FINAL DE EXERCÍCIO**


*Ourém*

*31 Dezembro de 2018*

Nos termos do previsto no N.º 6 do artigo 12.º do Código Deontológico dos Contabilistas Certificados, emite-se a presente declaração a pedido de Celina Lopes Meirinho, Contabilista Certificado Nº68642 a quem compete a planificação, organização e execução da nossa contabilidade e assumpção da responsabilidade técnica, em termos contabilísticos e fiscais.

Para tanto, declaramos tal como é nosso dever que:

- Não foram omitidos quaisquer documentos, correspondência relevante, atas das reuniões, tendo sido prestadas todas as informações adicionais para melhor compreensão dos mesmos.
- Foram transmitidos todos os compromissos e todas as responsabilidades, reais ou contingentes que afetam a situação da instituição.
- A instituição não tem nenhum litígio ou conflito esperado com qualquer entidade para além dos divulgados nas demonstrações financeiras.
- Não existem acordos em quaisquer instituições envolvendo compensações de saldos, restrições de movimentos de dinheiro ou linhas de crédito, para além dos divulgados.
- As despesas confidenciais estão relacionadas com o decurso normal dos negócios da instituição.
- Não existem irregularidades envolvendo os membros estatutários que possam ter efeito relevante nas demonstrações financeiras.
- Foram cumpridas todas as obrigações fiscais e parafiscais.
- Não temos projetos ou ações em curso que possam afetar a continuidade das operações e da instituição.
- Todas as situações que possam afetar as demonstrações financeiras e fiscais foram comunicadas em devido tempo.
- Os documentos contabilísticos até final de 2018 foram entregues pelo contabilista e estão arquivados na sede da instituição.

A direção  
  
Augusto Pereira Gomes

**Parecer do  
Conselho Fiscal**





## **Relatório e Contas do Exercício do Ano de 2018**

### **PARECER DO CONSELHO FISCAL**

No desempenho das funções que nos estão legalmente confiadas e de harmonia com o mandato que nos foi atribuído, temos acompanhado a actividade do CRIO – Centro de Recuperação Infantil Ouriense, tendo procedido a diversas verificações, com a regularidade, profundidade e extensão que considerámos necessárias nas circunstâncias, em especial no que respeita à caracterização das transacções efectuadas, seu adequado suporte documental e registo contabilístico, e cumprimento do normativo legal e estatutário, tendo obtido sempre, quer da Direcção, quer dos serviços, os esclarecimentos solicitados.

Examinámos o Relatório e Contas do Exercício referente ao ano de 2018, verificando que se encontra elaborado em obediência aos requisitos legais e em conformidade com os documentos de prestação de contas, espelhando a situação económica e financeira da Instituição e aludindo aos factos ocorridos mais relevantes da actividade e da gestão realizada, ressaltando-se o resultado líquido do exercício de 55.393,04 € positivos.

Salientamos as construções, no terreno adjacente às instalações do CRIO, de um campo de jogos e de um parque de Lazer, que representam significativa mais-valia, e em muito contribuirão para o desenvolvimento físico e psíquico dos utentes.

Concluimos que a missão do CRIO foi, por mais um ano, amplamente concretizada, e que, considerando todas as dinâmicas e os resultados obtidos, o desempenho da Direcção foi bastante positivo, possibilitando que seja, cada vez mais, uma organização de referência no âmbito da resposta às necessidades da população portadora de deficiência.

Face ao exposto, propomos nesta Assembleia Geral de sócios que:

- a) Seja aprovado o Relatório de Actividades referente ao ano de 2018.
- b) Seja aprovado o Relatório e Contas referente ao ano de 2018.
- c) Seja prestado um voto de louvor à Direcção pelo trabalho desenvolvido.

Ourém, 28 de Março de 2019

O Conselho Fiscal do CRIO

O Presidente *Manuel Tavares*

O 1º Vogal *João Maria Figueira Oliveira*

O 2º Vogal *Maria Tereza da Costa*

## **Acta de Reunião**



Acta Número 65

Aos vinte e nove dias do mês de Março do ano de dois mil e dezanove, pelas vinte horas e quarenta e cinco minutos, reuniu a Assembleia Geral do CRIO-Centro de Recuperação Infantil Ouriense, na sala de reuniões do Lar Residencial, sito em Lagarinho – Ourém, em sessão ordinária, a fim de tratar dos assuntos da Ordem de Trabalhos constante em convocatória publicada para o efeito, e dirigida a todos os associados, conforme determinam os respectivos estatutos, e que teve a seguinte agenda: Ponto único – Discussão e votação do Relatório e Contas da gerência do ano de dois mil e dezoito, bem como do parecer do Conselho Fiscal.-----

Iniciada a reunião o senhor Presidente da Mesa deu a palavra ao senhor Tesoureiro da Instituição para dar a conhecer aos sócios presentes o Relatório e Contas de Gerência referentes ao ano de dois mil e dezoito. Depois de explicadas e debatidas as contas, foram postas à disposição dos presentes, bem como todos os documentos inerentes, para que os sócios as pudessem analisar, não tendo, no entanto, nenhum dos presentes querido usar desse direito. As contas apresentadas revelaram os seguintes resultados: - total de rendimentos, um milhão, duzentos e trinta e seis mil, cento e cinquenta e cinco euros e trinta e quatro centavos; total de gastos, um milhão, cento e cinquenta e um mil, duzentos e quarenta e quatro euros e oitenta e oito centavos; resultado líquido do exercício, cinquenta e cinco mil, trezentos e noventa e três euros e quatro centavos positivos.-----

De seguida, foi dada a palavra ao senhor Presidente do Conselho Fiscal para apresentar o Parecer deste órgão. Referiu que o Relatório e Contas do ano em apreço se encontra elaborado em obediência aos requisitos legais e em conformidade com os documentos de prestação de contas, espelhando a situação económica e financeira da Instituição e aludindo aos factos ocorridos mais relevantes da actividade e da gestão realizada, apresentando, de seguida as seguintes propostas: Proposta A – Que seja aprovado o Relatório de Actividades referente ao ano de dois mil e dezoito; Proposta B – Que seja aprovado o Relatório e contas referente ao ano de dois mil e dezoito; Proposta C – Que seja prestado um voto de louvor à Direcção pelo trabalho desenvolvido. -----

Postas à votação, uma de cada vez, pelo senhor Presidente da Mesa, as três propostas foram aprovadas por unanimidade.-----

E não havendo mais assuntos a tratar, o senhor Presidente da Assembleia Geral deu por encerrada a reunião, da qual se lavrou a presente acta que, depois de lida e aprovada, vai ser assinada pelos elementos da Mesa da Assembleia Geral -----

O Presidente:

O Primeiro Secretário:

O Segundo Secretário:

Ourém, vinte e nove de Março de dois mil e dezanove. -----